

 Binova

think home
Think different...

IT

Anta realizzata con pannello in MDF a bassa emissione di formaldeide (classe e1) rivestita sul lato anteriore in foglia PET e sul lato posteriore in bilaminato in tinta. Bordo ABS in tinta.

FR

Porte réalisée avec un panneau MDF à faible émission de formaldéhyde (Classe E1) couverte sur le devant d'une lame en PET et sur l'arrière le d'une lame mélamine ton sur ton. Chant ABS ton sur ton.

EN

Door made in MDF with low formaldehyde emission (E1 Class) covered in PET foil on the front side and melaminic tone-on-tone sheet on the back side. Tone-on-tone ABS edge.

ES

Puerta realizada en MDF con baja emisión de formaldehído (Clase E1) cubierta en la cara frontal con una lámina de PET y en la cara posterior con un papel del melamina tono sobre tono. Canto ABS tono sobre tono.



* retro in bilaminato
tono grigio ardesia

back side in grigio
ardesia tone

DETTAGLIO BLUNA TECH ALLUMINIO ALLUMINIO CHAMPAGNE



BLUNA BILAMINATO LEGNO

Spessore Thickness: 20mm

IT

Anta realizzata con pannello di particelle di legno a bassa emissione di formaldeide (Classe E1) rivestito sui due lati con foglio melaminico. Bordo in tinta.

FR

Porte réalisée avec un panneau de particules de bois à basse émission de formaldéhyde (Classe E1) plaqué sur deux côtés avec une feuille mélamine. Bord ton sur ton.

EN

Door made of wood particles with low formaldehyde emission (E1 Class) coated on both sides with melamine sheet. Matching edge.

ES

Puerta realizada con panel de partículas de madera a baja emisión de formaldehído (Clase E1) revestido en los dos lados por una hoja de melamina. Canto tono sobre tono.

1
BLUNA
BILAMINATO
LEGNO
wood bilaminate
melaminé bois
melamina maderas



DETTAGLIO BLUNA BILAMINATO LEGNO NOCE MONZA



NB: i colori rappresentati in stampa potrebbero discordare da quelli reali. - NB: printed colors may differ from real finish.

BLUNA BILAMINATO MATERICO

Spessore Thickness: 20mm

IT

Anta realizzata con pannello di particelle di legno a bassa emissione di formaldeide (Classe E1) rivestito sui due lati con foglio melaminico. Bordo in tinta.

FR


Porte réalisée avec un panneau de particules de bois à basse émission de formaldéhyde (Classe E1) plaqué sur deux côtés avec une feuille mélamine. Bord ton sur ton.

EN

Door made of wood particles with low formaldehyde emission (E1 Class) coated on both sides with melamine sheet. Matching edge.

ES

Puerta realizada con panel de partículas de madera a baja emisión de formaldehído (Clase E1) revestido en los dos lados por una hoja de melamina. Canto tono sobre tono.



DETTAGLIO BLUNA BILAMINATO MATERICO PIETRA PIASENTINA



NB: i colori rappresentati in stampa potrebbero discordare da quelli reali. - NB: printed colors may differ from real finish.

BLUNA LACCATO OPACO

Spessore Thickness: 22mm

IT Anta realizzata con pannello in MDF a bassa emissione di formaldeide (Classe E1) laccato opaco 6 lati.

FR Porte réalisée avec un panneau en MDF à basse émission de formaldéhyde (Classe E1) laqué mat sur les 6 côtés.

EN Door made with MDF panel with low formaldehyde emission (E1 Class) matte lacquered on 6 sides.

ES Puerta realizada con un panel de MDF a baja emisión de formaldehído (Clase E1) lacado mate en 6 lados.

NOTA: La variazione di colore causata dall'esposizione alla luce non consente la riproducibilità nel tempo. In caso di assistenze e completamenti a lungo termine (8/12 mesi) potrebbero dunque verificarsi variazioni di colore.


NOTE: The color variation caused by the light exposure can't ensure the reproduction over time. In case of long term assistances and completions (8/12 months) color variations can happen.



DETTAGLIO BLUNA RIGATA LACCATO OPACO PAXOS GREY



DETTAGLIO BLUNA LACCATO OPACO LINE COTONE



DETTAGLIO BLUNA LACCATO OPACO LISCIA CARRUBA



BLUNA LAMINATO FENIX

Spessore Thickness: 21mm

IT

Anta realizzata con pannello di particelle di legno a bassa emissione di formaldeide (Classe E1) rivestita su entrambi i lati in laminato Arpa Fenix. Bordo in tinta.

FR

Porte réalisée avec un panneau de particules de bois à basse émission de formaldéhyde (Classe E1) plaquée sur les deux faces d'un laminié Arpa Fenix. Bord ton sur ton.

EN

Door made of wood particles panel with low formaldehyde emission (E1 Class) coated on both sides in laminate Arpa Fenix. Tone-on-tone edge.

ES

Puerta realizada con un panel de partículas de madera a baja emisión de formaldehído (Clase E1) recubierta por ambas caras laminado Arpa Fenix. Borde tono sobre tono.



DETTAGLIO BLUNA LAMINATO FENIX ROSSO JAIPUR



IT

Anta realizzata con pannello di particelle di legno a bassa emissione di formaldeide (Classe E1) rivestito con piallaccio di rovere-noce e bordato legno su 4 lati. Anta tinta 5 lati, lato interno non in tinta.

FR

Porte en panneau de particules de bois à faible émission de formaldéhyde (classe E1) recouvert d'un placage chêne-noyer et bordé de bois sur les 4 côtés. Porte teintée sur 5 faces, face intérieure non teintée.

EN


Door made from a panel of wood particles with low formaldehyde emission (Class E1) coated with a veneer and edged oak-walnut wood on 4 sides. Door dyed 5-sided, inner side not dyed.

ES

Puerta realizada con panel de partículas de madera a baja emisión de formaldehído (Clase E1) enchapado de roble y nogal y afilado con madera sur 4 lados. Puerta teñida por 5 caras, cara interior sin teñir.

NOTA: La variazione di colore causata dall'esposizione alla luce non consente la riproducibilità nel tempo. In caso di assistenze e completamenti a lungo termine (8/12 mesi) potrebbero dunque verificarsi variazioni di colore.

NOTE: The color variation caused by the light exposure can't ensure the reproduction over time. In case of long term assistances and completions (8/12 months) color variations can happen.



BLUNA LACCATO LUCIDO

Spessore Thickness: 22mm

IT

Anta realizzata con pannello in MDF a bassa emissione di formaldeide (Classe E1) laccato lucido 6 lati.

FR

Porte réalisée avec un panneau en MDF à basse émission de formaldéhyde (Classe E1) laqué brillant 6 côtés.

EN


Door made with MDF panel with low formaldehyde emission (E1 Class) glossy lacquered 6 sides.

ES

Puerta realizada con un panel de MDF a baja emisión de formaldehído (Clase E1) lacado brillante 6 lados.

NOTA: La variazione di colore causata dall'esposizione alla luce non consente la riproducibilità nel tempo. In caso di assistenze e completamenti a lungo termine (8/12 mesi) potrebbero dunque verificarsi variazioni di colore.

NOTE: The color variation caused by the light exposure can't ensure the reproduction over time. In case of long term assistances and completions (8/12 months) color variations can happen.



DETTAGLIO BLUNA LACCATO LUCIDO BEIGE KENIA



NEW

BLUNA GRES

Spessore Thickness: 22mm



10
BLUNA
GRES

FOCOS SALE
OPACO

FOCOS TERRA
OPACO

FOCOS ROCCIA
OPACO

FOCOS PIOMBO
OPACO

CALCE TORTORA
OPACO

CALCE NERO
OPACO

PIETRA DI SAVOIA
OPACO

PIETRA DI SAVOIA
ANTRACITE
OPACO

EMPERADOR
OPACO

PIETRA GREY
OPACO

NERO GRECO
OPACO

CALACATTA
GOLD NAT

CALACATTA
GOLD LUCIDO

PAONAZZO
BIONDO SILK

OROBICO DARK
LUCIDO

TAJ-MAHAL
SILK

PIASENTINA
GRIGIO
FIAMMATO

PIASENTINA
TAUPE
FIAMMATO

CARDOSO NERO
FIAMMATO

PORFIDO
MARRONE
FIAMMATO

TERRA DI
MATERA
OPACO

TERRA DI
SATURNIA
OPACO

TERRA DI
POMPEI
OPACO


NOIR DESIR
OPACO

VERDE ALPI
LUCIDO

ROSSO DOMUS
LUCIDO

SILVER ROOT
SATIN

DETTAGLIO BLUNA GRES PIETRA PIASENTINA GRIGIO FIAMMATO



BLUNA LACCATO METAL 4.0

Spessore Thickness: 22mm

IT

Anta realizzata con pannello in MDF a bassa emissione di formaldeide (Classe E1) laccata 5 lati con vernici effetto metallo. Retro laccato in tinta.

FR

Porte réalisée avec un panneau en MDF à basse émission de formaldéhyde (Classe E1) laqué 5 côtés avec peintures effet métal et arrière ton sur ton.

EN

Door made MDF panel with low formaldehyde emission (E1 Class) lacquered with metal effect on 5 sides. Lacquered tone-on-tone back side.


ES

Puerta realizada con un panel de MDF a baja emisión de formaldehído (Clase E1) lacado por 5 lados con pinturas efecto metal y trasero en mismo color.

8
BLUNA
LACCATO METAL 4.0
metal 4.0 lacquered
laque metal 4.0
lacado metal 4.0



Prodotto realizzato
interamente a mano
Product entirely hand made



NB: Dakhia Beige no nuvolatura
Note Lacquering without
cloudiness

NOTA: Finitura disponibile nelle versioni Liscia, Rigata e Line.
NOTE: Finish available in Smooth, Ribbed and Line versions.

DETTAGLIO BLUNA LACCATO METAL 4.0 BRONZO



IT

Anta realizzata con pannello di particelle di legno a bassa emissione di formaldeide (Classe E1) rivestito con piattaccio di rovere posizionato a spina di pesce e bordato legno su 4 lati. Anta tinta 5 lati, lato interno non in tinta.

FR

Porte en panneau de particules de bois à faible émission de formaldéhyde (classe E1) recouvert d'un placage chêne positionné épine de poisson et bordé de bois sur les 4 côtés. Porte teintée sur 5 faces, face intérieure non teintée.

EN

Door made from a panel of wood particles with low formaldehyde emission (Class E1) coated with a veneer oak positioned in a herringbone pattern and edged wood on 4 sides. Door dyed 5-sided, inner side not dyed.

ES

Puerta realizada con panel de partículas de madera a baja emisión de formaldehído (Clase E1) enchapado de roble colocada en espina de pez y afilado con madera sur 4 lados. Puerta teñida por 5 caras, cara interior sin teñir.

NOTA: La variazione di colore causata dall'esposizione alla luce non consente la riproducibilità nel tempo. In caso di assistenze e completamenti a lungo termine (8/12 mesi) potrebbero dunque verificarsi variazioni di colore.

NOTE: The color variation caused by the light exposure can't ensure the reproduction over time. In case of long term assistances and completions (8/12 months) color variations can happen.



DETTAGLIO **BLUNA LEGNO SPINA DI PESCE** ROVERE GRIGIO LONDRA



BLUNA ACCIAIO

Spessore Thickness: 22mm

IT

Anta realizzata con pannello di particelle di legno a bassa emissione di formaldeide (Classe E1) rivestita su parte frontale e sui bordi con lamina d'acciaio. Retro in bilaminato grigio.

FR

Porte réalisée avec panneau de particules de bois à basse émission de formaldéhyde (Classe E1) plaquée avant et sur les bords par une feuille d'acier. Dos en bilaminée gris.

EN

Door made from a panel of wood particles with low formaldehyde emission (Class E1) coated on the front and on the edges with a steel foil. Back side in grey bilaminate.

ES

Puerta realizada con un panel de partículas de madera a baja emisión de formaldehído (Clase E1) recubierta delantero y sobre los bordes con una hoja de acero. Trasero en bilaminado gris.



DETTAGLIO **BLUNA ACCIAIO** ACCIAIO SATINATO





<p>7</p> <p>HILY LACCATO OPACO matte lacquered lacqué mat lacado mate</p>	TITAN WHITE	BIANCO PURO	AVORIO	SAHARA BEIGE	GRIGIO BOX	GRIGIO FUMO	BEIGE KENIA	CAPPUCCINO	GRIGIO LAVA	FERRO
---	-------------	-------------	--------	--------------	------------	-------------	-------------	------------	-------------	-------

GRIGIO FOSCO	CARRUBA	CAFFÈ	COTONE	NOCCIOLA	ROSSO TOSCA	ROSSO VINO	BLU OCEANO	INK BLUE	SALVIA	VERDE BOSCO	PAXOS GREY
--------------	---------	-------	--------	----------	-------------	------------	------------	----------	--------	-------------	------------

GRIGIO ANTRACITE	NERO TRAFFICO	<p>Vedi Capitolo Maggiorazioni See Chapter Extra charges</p> <p>RAL</p>	<p>7</p> <p>HILY LACCATO OPACO PORO APERTO mat lacquered open pore laqué mat pores ouverts lacado mate poro abierto</p>	TITAN WHITE	BIANCO PURO	SAHARA BEIGE	COTONE
------------------	---------------	---	---	-------------	-------------	--------------	--------

<p>8</p> <p>HILY LEGNO wood veneer bois madera</p>	ROVERE NATURALE BIO	ROVERE NATURALE	ROVERE SATURNO	GRIGIO BOX	GRIGIO FUMO	BEIGE KENIA	CAPPUCCINO	NOCCIOLA	GRIGIO LAVA
--	---------------------	-----------------	----------------	------------	-------------	-------------	------------	----------	-------------

ROVERE MANHATTAN	ROVERE GRIGIO PEPE	ROVERE GRIGIO LONDRA	ROVERE TABACCO	ROVERE CARBONE	FERRO	GRIGIO FOSCO	CARRUBA	CAFFÈ	GRIGIO ANTRACITE	NERO TRAFFICO
------------------	--------------------	----------------------	----------------	----------------	-------	--------------	---------	-------	------------------	---------------

SCAVA

Spessore Thickness: 22/23mm



7
SCAVA
 LACCATO OPACO
 matte lacquered
 lacqué mat
 lacado mate

TITAN WHITE

BIANCO PURO

AVORIO

SAHARA BEIGE

GRIGIO BOX

GRIGIO FUMO

BEIGE KENIA

CAPPUCCINO

GRIGIO LAVA

FERRO

GRIGIO FOSCO

CARRUBA

CAFFÈ

NEW
 COTONE

NEW
 NOCCIOLA

ROSSO TOSCA

ROSSO VINO

NEW
 BLU OCEANO

INK BLUE

SALVIA

VERDE BOSCO

NEW
 PAXOS GREY

GRIGIO ANTRACITE

NERO TRAFFICO

RAL
 Vedi Capitolo
 Maggiorazioni
 See Chapter
 Extra charges

7
SCAVA
 LEGNO
 wood veneer
 bois
 madera

ROVERE NATURALE

ROVERE MANHATTAN

ROVERE GRIGIO PEPE

ROVERE GRIGIO LONDRA

ROVERE TABACCO

ROVERE CARBONE

EUCALIPTO SCURO

NOCE CANALETTO

ROVERE TERMOTRATTATO

NEW
 ROVERE NATURALE BIO

NEW
 ROVERE SATURNO

8
SCAVA
 LACCATO METAL 4.0
 4.0 metal
 lacquered
 laqué metal 4.0
 lacado metal 4.0

TITANIO

OTTONE

BRONZO

NEW
 DAKHIA BEIGE

NEW
 PIOMBO

PELTRO

AMARANTO


FORESTA

VOGUE

Spessore Thickness: 22/23mm



6
VOGUE
 LACCATO
 OPACO
 matte lacquered
 laqué mat
 lacado mate



8
VOGUE
 LACCATO METAL 4.0
 4.0 metal lacquered
 laqué metal 4.0
 lacado metal 4.0



10
VOGUE
 LEGNO
 wood veneer
 bois
 madera



AVOLA

Spessore Thickness: 24mm



<p>10</p> <p>AVOLA GRES</p>	<p>FOCOS SALE OPACO</p>	<p>FOCOS TERRA OPACO</p>	<p>FOCOS ROCCIA OPACO</p>	<p>FOCOS PIOMBO OPACO</p>	<p>NEW CALCE TORTORA OPACO</p>	<p>CALCE NERO OPACO</p>	<p>PIETRA DI SAVOIA GRIGIA OPACO</p>	<p>PIETRA DI SAVOIA ANTRACITE OPACO</p>	<p>NEW EMPERADOR OPACO</p>
<p>NEW PIETRA GREY OPACO</p>	<p>NERO GRECO OPACO</p>	<p>NEW CALACATTA GOLD NAT OPACO</p>	<p>NEW CALACATTA GOLD LUCIDO</p>	<p>NEW PAONAZZO BIONDO SILK</p>	<p>NEW OROBICO DARK LUCIDO</p>	<p>NEW TAJ-MAHAL SILK</p>	<p>NEW VERDE ALPI LUCIDO</p>	<p>PIASENTINA GRIGIO FIAMMATO</p>	<p>PIASENTINA TAUPE FIAMMATO</p>
<p>CARDOSO NERO FIAMMATO</p>	<p>PORFIDO MARRONE FIAMMATO</p>	<p>NEW TERRA DI MATERA OPACO</p>	<p>NEW TERRA DI SATURNIA OPACO</p>	<p>NEW TERRA DI POMPEI OPACO</p>	<p>NEW NOIR DESIR OPACO</p>	<p>NEW ROSSO DOMUS LUCIDO</p>	<p>NEW SILVER ROOT SATIN</p>		
<p>10</p> <p>AVOLA LEGNO wood bois madera</p>	<p>NOCE CANALETTO RIGATO</p>		<p>ROVERE TERMOTRATTATO RIGATO</p>						
<p>10</p> <p>AVOLA VETRO glass verre vidrio</p>	<p>TITAN WHITE OPACO</p>	<p>GRIGIO BOX OPACO</p>	<p>BEIGE KENIA OPACO</p>	<p>GRIGIO ANTRACITE OPACO</p>	<p>NERO TRAFFICO OPACO</p>	<p>TITAN WHITE LUCIDO</p>	<p>GRIGIO BOX LUCIDO</p>	<p>BEIGE KENIA LUCIDO</p>	<p>GRIGIO ANTRACITE LUCIDO</p>
<p>NERO TRAFFICO LUCIDO</p>									

MANTIS

Spessore Thickness: 12mm



10

MANTIS
LACCATO OPACO
matt lacquered
laqué mat
lacado mate



10

MANTIS
LACCATO METAL 4.0
4.0 metal lacquered
laqué metal 4.0
lacado metal 4.0



10

MANTIS
LEGNO
SPINA DI PESCE
herringbone
wood veneer
bois épine de poisson
madera espina de pez

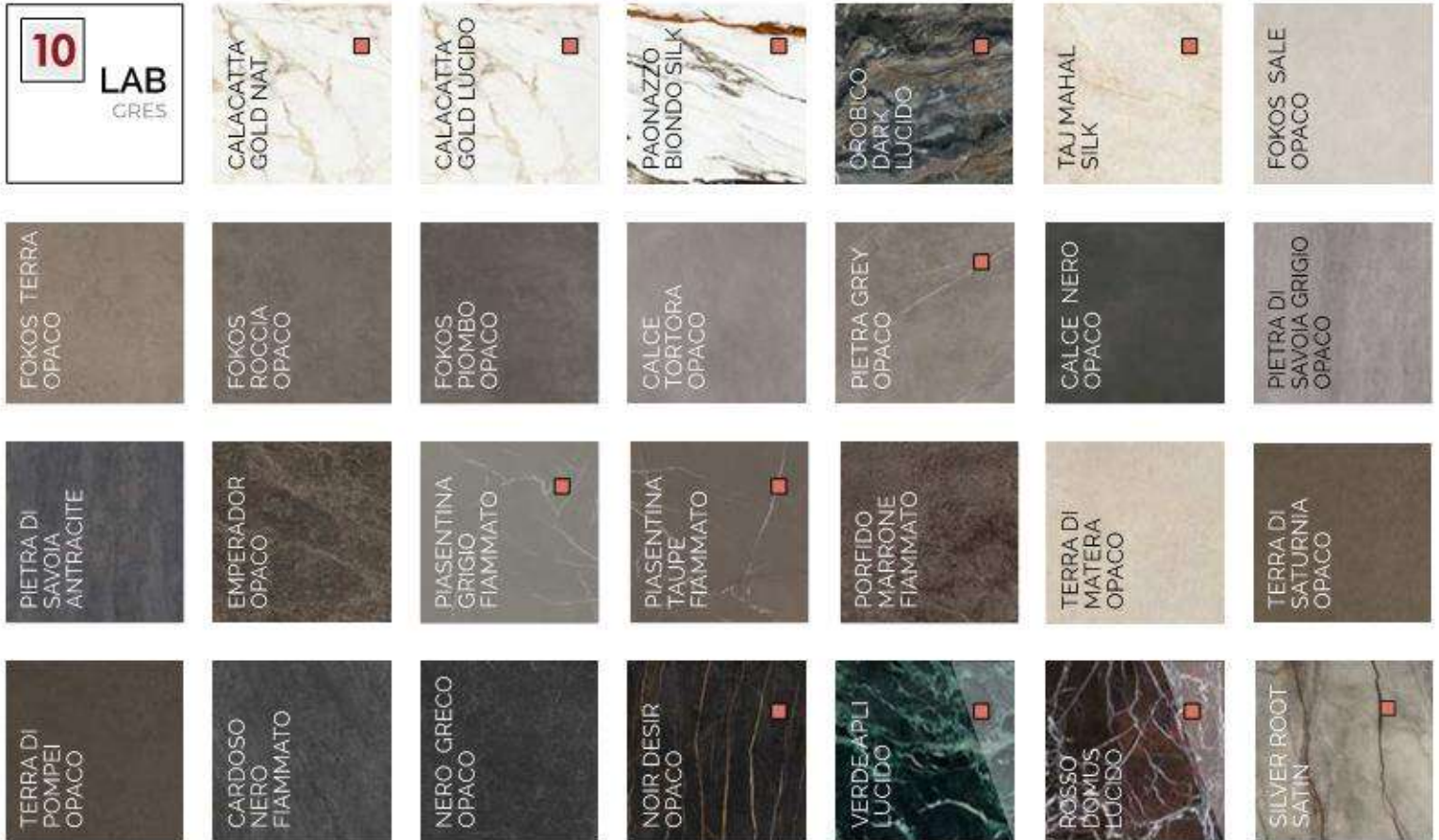


IT Anta realizzata con lastra di gres, spessore 6 mm, sostenuta da un telaio in alluminio champagne, bronzo scuro o in alluminio anodizzato nero opaco.

FR Porte réalisée avec une feuille de gres, épaisseur 6 mm, soutenue par un cadre en aluminium, bronze foncé ou aluminium anodisé noir mat.

EN Door made from a sheet of gres, 6 mm thick, supported by an aluminum, dark bronze or black anodized aluminum frame.

ES Puerta realizada con una hoja de gres, espesor 6 mm, soportado or un marco en aluminio, bronce oscuro o en aluminio anodizado negro mate.



■ NB: Senso vera non garantito nei gres venati
Note: Vein sense not guaranteed in veined stoneware

DETTAGLIO LAB GRES NERO GRECO OPACO



Binova

think HOME
Think different...